

**ATINA ENERGY SERVICES CORP SUCURSAL COLOMBIA (EN REORGANIZACION)**


NIT. 900.311.942-4

ESTADO DE SITUACIÓN FINANCIERA

Al 31 de Diciembre de 2018

(Cifras Expresadas En Miles de Pesos Colombianos)

ACTIVOS	Nota	Dic. 31 2018	Dic. 31 2017
Activos corrientes			
Efectivo y equivalentes al efectivo	3	159.911	1.068.370
Inversiones	4	1.113.787	1.515
Deudores comerciales y otras cuentas por cobrar	5	11.595.006	5.673.948
Inventario	6	1.120.928	162.740
Diferidos	9	217.158	-
Total activos corrientes		14.206.791	6.906.572
Activos no corrientes			
Propiedades, planta y equipo	7	86.861.175	64.716.356
Intangibles	8	3.816.029	28.614.260
Total activos no corrientes		90.677.204	93.330.615
Activos totales		104.883.995	100.237.187
PASIVOS Y PATRIMONIO		Dic. 31 2018	Dic. 31 2017
Pasivos corrientes			
Obligaciones Financieras	10	4.789	1.394.826
Acreedores comerciales y cuentas por pagar	11	5.887.330	3.299.489
Impuestos corrientes por pagar	12	595.546	164.727
Obligaciones a corto plazo por beneficios a los empleados	13	2.057.374	853.755
Total pasivos corrientes		8.545.039	5.712.798
Obligaciones Financieras a Largo Plazo	10	79.999	2.081.108
Pasivo concordatario (Ley 1116)	14	67.157.433	67.157.433
Total pasivos No Corrientes		67.237.433	69.238.541
Pasivos totales		75.782.472	74.951.339
Patrimonio			
Capital Asignado	15	24.186.120	24.186.120
Inversion Suplementaria	15	45.011.315	31.095.846
Ajustes por conversión a NIIF - Primera Vez	15	-	-
Resultados Ejercicio acumuladas (Ejercicios Anteriores)	15	- 30.192.907	- 25.630.205
Resultado de Ejercicio (Resultado del Ejercicio)	15	- 9.903.006	- 4.365.913
Total patrimonio		29.101.522	25.285.848
Total pasivos y patrimonio		104.883.995	100.237.187


TRICIA NATALY NARVAEZ SANCHEZ
Representante Legal
ANA YURELI BLANCO MORENO
Contador
T.P. 146721-T
HERNANDO ORDUZ SANCHEZ
Revisor Fiscal
T.P. 56 890 - T



ATINA ENERGY SERVICES CORP SUCURSAL COLOMBIA (EN REORGANIZACION)

NIT. 900.311.842-4


ESTADO DEL RESULTADO INTEGRAL Y GANANCIAS ACUMULADAS


AJ 31 de Diciembre de 2018

(Cifras Expresadas En Miles de Pesos Colombianos)

	Notas:	Dic. 31 2018	Dic. 31 2017
INGRESOS OPERACIONALES			
Ingresos Operacionales Facturados	16	29.634.573	9.012.967
(-) COSTOS DE VENTAS			
Costos Operacionales	17	<u>(28.078.100)</u>	<u>(8.789.450)</u>
GANANCIA BRUTA		1.556.474	223.517
Otros Ingresos No Operacionales	19	316.738	143.369
(-) Gastos de administración	18	(11.001.600)	(3.735.737)
(-) Gastos financieros	19	(362.791)	(875.302)
(-) Gastos Extraordinarios	19	(14.709)	(50.975)
(-) Gastos Diversos	19	(108.919)	(70.785)
GANANCIA ANTES DE IMPUESTOS		(9.614.807)	(4.365.913)
(-) Gasto por impuestos a las ganancias (corriente)		(288.199)	0
GANANCIA/PERDIDA DEL AÑO		<u>(9.903.006)</u>	<u>(4.365.913)</u>


PATRICIA NATALY NARVAEZ SANCHEZ
Representante Legal


ANA YURELI BLANCO MORENO
Contador
T.P. 146721-T


HERNANDO ORDUZ SANCHEZ
Revisor Fiscal
T.P. 56 890 - T



ATINA ENERGY SERVICES CORP SUCURSAL COLOMBIA (EN REORGANIZACION)

ESTADO DE CAMBIOS EN EL PATRIMONIO

NIT. 900.311.842-4


Al 31 de Diciembre de 2018

(Cifras Expresadas En Miles de Pesos Colombianos)

	Dic. 31 2017	Aumento	Disminucion	Dic. 31 2018
Capital Asignado	24.186.120	-	-	24.186.120
Inversion Suplementaria	31.095.846	19.586.817	5.671.349	45.011.315
Resultado del Ejercicio	- 4.365.913	-	5.537.092	- 9.903.006
Resultado de Ejercicios Anteriores	- 25.630.205	- 4.365.913	- -	- 29.996.119
TOTAL PATRIMONIO	25.285.848	15.220.904	11.208.441	29.298.310


TRICIA NATALY NARVAEZ SANCHEZ
Representante Legal


ANA YURELI BLANCO MORENO
Contador
T.P. 146721-T


HERNANDO ORDUZ SANCHEZ
Revisor Fiscal
T.P. 56 890 - T

**ATINA ENERGY SERVICES CORP SUCURSAL COLOMBIA (EN REORGANIZACION)**

NIT. 900.311.842-4

ESTADO DE FLUJO DE EFECTIVO

Al 31 de Diciembre de 2018

(Cifras Expresadas En Miles de Pesos Colombianos)

ACTIVIDADES DE OPERACIÓN

RESULTADO DEL EJERCICIO Diciembre 2018: \$ (9.903.006)

PARTIDAS QUE NO AFECTAN EL EFECTIVO:

DEPRECIACION	\$ 2.765.842	\$ 1.478.065
AUMENTO INVENTARIOS	\$ (958.188)	
AUMENTO PPE	\$ (24.910.662)	
DISMINUCION DE INTANGIBLES	\$ 24.581.072	

EFECTIVO GENERADO EN LA OPERACIÓN \$ (8.424.941)**CAMBIOS EN PARTIDAS OPERACIONALES**

AUMENTO DE DEUDORES	\$ (5.921.058)	\$ 8.628.754
DISMINUCION DE OBLIGACIONES FINANCIERAS	\$ (3.391.146)	
AUMENTO DE PROVEEDORES Y CUENTAS POR PAGAR	\$ 2.557.261	
DISMINUCION DE IMPUESTOS GRAVAMENES Y TASAS	\$ 430.818	
AUMENTO DE OBLIGACIONES LABORALES	\$ 1.203.620	
OTROS PASIVOS	\$ 30.579	
DISMINUCION DE UTILIDAD ACUMULADA	\$ (196.788)	
AUMENTO INVERSION SUPLEMENTARIA	\$ 13.915.468	


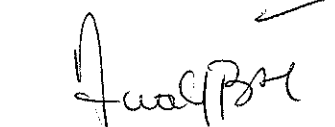
FLUJO DE EFECTIVO NETO EN ACTIVIDADES DE OPERACIÓN \$ 203.813**ACTIVIDADES DE INVERSION**

DISMINUCION DE INVERSIONES \$ 0

FLUJO DE EFECTIVO NETO EN ACTIVIDADES DE INVERSION \$ 0**ACTIVIDADES DE FINANCIACION****FLUJO DE EFECTIVO NETO EN ACTIVIDADES DE FINANCIACION** \$ 0

DISMINUCION DE EFECTIVO \$ 203.813

Efectivo a: Diciembre de 2017 \$ 1.069.885

EFECTIVO A Diciembre de 2018 1.273.698
TRICIA NATALY NARVAEZ SANCHEZ
Gerente General
ANA YURELI BLANCO MORENO
Contador
T.P. 146721-T
HERNANDO ORDUZ SANCHEZ
Revisor Fiscal
T.P. No. 56.890 - T


**ATINA ENERGY SERVICES CORP. SUCURSAL COLOMBIA (EN REORGANIZACION)**

NIT. 900.311.842 - 4

OTRO RESULTADO INTEGRAL**DEL 1 DE ENERO AL 31 DE DICIEMBRE DE 2018**

(Expresado en miles de pesos colombianos)

	<u>NOTAS</u>	<u>Dic. 31 2018</u>	<u>%</u>	<u>Dic. 31 2017</u>	<u>%</u>
INGRESOS OPERACIONALES					
Ingresos Operacionales facturados	16	29.634.573	100,00%	9.012.967	100,00%
TOTAL INGRESOS OPERACIONALES		29.634.573		9.012.967	
Menos: COSTOS OPERACIONALES	17	28.078.100	94,75%	8.789.450	110,39%
UTILIDAD BRUTA		1.556.474	5,25%	223.517	-10,39%
GASTOS OPERACIONALES	18	11.001.600	37,12%	3.735.737	12,74%
Gastos de Administración		11.001.600	37,12%	3.735.737	12,74%
UTILIDAD OPERACIONAL		-9.445.126	-31,87%	-3.512.221	-23,13%
INGRESOS NO OPERACIONALES	19	316.738	1,07%	143.369	0,53%
Financieros no operacionales		316.738	1,07%	143.369	0,53%
GASTOS NO OPERACIONALES	19	486.419	1,64%	997.062	11,88%
Financieros		362.791	1,22%	875.302	10,20%
Extraordinarios		14.709	0,05%	50.975	1,50%
Diversos		108.919	0,37%	70.785	0,19%
UTILIDAD NETA NO OPERACIONAL		-169.680	-0,57%	-853.693	-11,34%
UTILIDAD ANTES DE IMPUESTOS		-9.614.807	-32,44%	-4.365.913	-48,44%
Gasto Impuesto de Renta y Complementarios	20	288.199	0,97%	0	
RESULTADOS DEL EJERCICIO		-9.903.006	-33,42%	-4.365.913	-48%


TRICIA NATALY NARVAEZ SANCHEZ
Gerente General
ANA YURELI BLANCO MORENO
Contador
T.P. 146721-T
HERNANDO ORDUZ SANCHEZ
Revisor Fiscal
T.P. No. 56.890 - T