

ATINA ENERGY SERVICES CORP SUCURSAL COLOMBIA (EN REORGANIZACION)



NIT. 900.311.842-4


ESTADO DE SITUACIÓN FINANCIERA


A 31 de Marzo de 2022

(Cifras Expresadas En Miles de Pesos Colombianos)

ACTIVOS	Nota	Mar. 31 2022	Dic. 31 2021
Activos corrientes			
Efectivo y equivalentes al efectivo	3	1,945,260	935,752
Inversiones	4	196,591	266,776
Deudores comerciales y otras cuentas por cobrar	5	17,379,609	14,589,645
Inventario	6	2,462,249	2,328,583
Otros Activos	9	232,433	426,876
Total activos corrientes		22,216,142	18,547,631
Activos no corrientes			
Propiedades, planta y equipo	7	90,597,692	91,177,963
Intangibles	8	3,426,777	3,426,777
Total activos no corrientes		94,024,469	94,604,740
Activos totales		116,240,611	113,152,371
PASIVOS Y PATRIMONIO			
		Mar. 31 2022	Dic. 31 2021
Pasivos corrientes			
Obligaciones Financieras	10	4,865	1,580
Acreedores comerciales y cuentas por pagar	11	12,359,939	9,977,140
Impuestos corrientes por pagar	12	692,761	1,237,706
Obligaciones a corto plazo por beneficios a los empleados	13	3,465,086	3,272,195
Total pasivos corrientes		16,522,652	14,488,621
Obligaciones Financieras a Largo Plazo	10	79,999	79,999
Pasivo por Impuesto Diferido	14	300,170	300,170
Pasivo concordatario (Ley 1116)	15	67,157,433	67,157,433
Total pasivos No Corrientes		67,537,602	67,537,602
Pasivos totales		84,060,254	82,026,223
Patrimonio			
Capital Asignado	16	30,473,263	30,473,263
Inversion Suplementaria	16	53,786,343	53,358,913
Resultados Ejercicio acumuladas (Ejercicios Anteriores)	16	- 52,706,028	- 46,535,989
Resultado de Ejercicio (Resultado del Ejercicio)	16	626,779	6,170,039
Total patrimonio		32,180,357	31,126,148
Total pasivos y patrimonio		116,240,611	113,152,371


ROSMILAR CEBALLO MONTILLA
 Representante Legal


ANA YURELI BLANCO MORENO
 Contador
 T.P. 146 721-T


GLORIA DEL PILAR BECERRA RODRIGUEZ
 Revisor Fiscal
 T.P. 158 797 - T



ATINA ENERGY SERVICES CORP. SUCURSAL COLOMBIA (EN REORGANIZACION)


NIT. 900.311.842 - 4


ESTADO DEL RESULTADO INTEGRAL Y GANANCIAS ACUMULADAS


A 31 de Marzo de 2022

(Expresado en miles de pesos colombianos)

	NOTAS	Mar. 31 2022	%	Dic. 31 2021	%
INGRESOS OPERACIONALES					
Ingresos Operacionales facturados	17	17,908,505	100.00%	57,537,321	100.00%
TOTAL INGRESOS OPERACIONALES		17,908,505		57,537,321	
Menos: COSTOS OPERACIONALES	18	15,511,475	86.62%	54,414,235	94.57%
UTILIDAD BRUTA		2,397,029	13.38%	3,123,085	5.43%
GASTOS OPERACIONALES	19	1,704,648	9.52%	7,744,131	13.46%
Gastos de Administración		1,704,648	9.52%	7,744,131	13.46%
UTILIDAD OPERACIONAL		692,382	3.87%	(4,621,046)	-8.03%
INGRESOS NO OPERACIONALES	19	54,548	0.30%	299,441	0.52%
Financieros no operacionales		54,548	0.30%	299,441	0.52%
GASTOS NO OPERACIONALES	20	120,150	0.67%	1,474,474	2.56%
Financieros		108,952	0.61%	504,916	0.88%
Extraordinarios		9,311	0.05%	101,098	0.18%
Diversos		1,888	0.01%	868,459	1.51%
UTILIDAD NETA NO OPERACIONAL		(65,603)	-0.37%	(1,175,033)	-2.04%
UTILIDAD ANTES DE IMPUESTOS		626,779	3.50%	(5,796,079)	-10.07%
Gasto Impuesto de Renta y Complementarios	21	0	0.00%	73,791	0.13%
OTRO RESULTADO INTEGRAL ORI					
Impuesto Diferido (gasto)	14	0	0.00%	300,170	0.52%
RESULTADOS DEL EJERCICIO		626,779	3.50%	(6,170,039)	-10.72%


ROSMILAR CEBALLO MONTILLA
Representante Legal


ANA YURELI BLANCO MORENO
Contador
T.P. 146721-T


GLORIA DEL PILAR BECERRA RODRIGUEZ
Revisor Fiscal
T.P. 158 797 - T



ATINA ENERGY SERVICES CORP SUCURSAL COLOMBIA (EN REORGANIZACION)

ESTADO DE CAMBIOS EN EL PATRIMONIO

NIT. 900.311.842-4

A 31 de Marzo de 2022

(Cifras Expresadas En Miles de Pesos Colombianos)

	Dic. 31 2021	Aumento	Disminucion	Mar. 31 2022
Capital Asignado	30,473,263	-	-	30,473,263
Inversion Suplementaria	53,358,913	427,430	-	53,786,343
Resultado del Ejercicio	- 6,170,039	-	6,796,819	626,779
Resultado de Ejercicios Anteriores	- 46,535,989	- 6,170,039	-	52,706,028
TOTAL PATRIMONIO	31,126,148	5,742,609	6,796,819	32,180,357

ROSMILAR CEBALLO MONTILLA
Representante Legal

ANA YURELI BLANCO MORENO
Contador
T.P. 162942-T

GLORIA DEL PILAR BECERRA RODRIGUEZ
Revisor Fiscal
T.P. 158 797 - T



ATINA ENERGY SERVICES CORP SUCURSAL COLOMBIA (EN REORGANIZACION)

NIT. 900.311.842-4

ESTADO DE FLUJO DE EFECTIVO

A 31 de Marzo de 2022

(Cifras Expresadas En Miles de Pesos Colombianos)

ACTIVIDADES DE OPERACIÓN

RESULTADO DEL EJERCICIO MARZO 2022:		\$	626,779
<u>PARTIDAS QUE NO AFECTAN EL EFECTIVO:</u>		\$	446,604
DEPRECIACION	\$	892,195	
AUMENTO DE INVENTARIOS	\$	(133,666)	
DISMINUCION PPE	\$	(311,925)	
DISMINUCION DE INTANGIBLES	\$	0	
EFFECTIVO GENERADO EN LA OPERACIÓN		\$	1,073,383
<u>CAMBIOS EN PARTIDAS OPERACIONALES</u>		\$	(561,490)
AUMENTO DE DEUDORES	\$	(2,595,521)	
AUMENTO DE OBLIGACIONES FINANCIERAS	\$	3,285	
DISMINUCION DE PROVEEDORES Y CUENTAS POR PAGAR	\$	(116,669)	
DISMINUCION DE IMPUESTOS GRAVAMENES Y TASAS	\$	(544,945)	
AUMENTO DE OBLIGACIONES LABORALES	\$	192,891	
OTROS PASIVOS	\$	2,499,469	
FLUJO DE EFECTIVO NETO EN ACTIVIDADES DE OPERACIÓN		\$	511,894
<u>ACTIVIDADES DE INVERSION</u>			
AUMENTO DE INVERSIONES	\$	427,430	
FLUJO DE EFECTIVO NETO EN ACTIVIDADES DE INVERSION		\$	427,430
<u>ACTIVIDADES DE FINANCIACION</u>			
FLUJO DE EFECTIVO NETO EN ACTIVIDADES DE FINANCIACION		\$	0
AUMENTO DE EFECTIVO		\$	939,324
Efectivo a: DICIEMBRE de 2021		\$	1,202,527
EFFECTIVO A MARZO 31 DE 2022			2,141,851

ROSMILAR CEBALLO MONTILLA
Representante Legal

ANA YURELI BLANCO MORENO
Contador
T.P. 162942-T

GLORIA DEL PILAR BECERRA RODRIGUEZ
Revisor Fiscal
T.P. 158 797 - T