

**ATINA ENERGY SERVICES CORP SUCURSAL COLOMBIA (EN REORGANIZACION)**

NIT. 900.311.842-4

ESTADO DE SITUACIÓN FINANCIERA


A 30 de Septiembre de 2019

(Cifras Expresadas En Miles de Pesos Colombianos)


ACTIVOS	Nota	Sep. 30 2019	Dic. 31 2018
Activos corrientes			
Efectivo y equivalentes al efectivo	3	290.619	159.911
Inversiones	4	453.721	1.113.787
Deudores comerciales y otras cuentas por cobrar	5	15.190.826	11.595.006
Inventario	6	1.555.070	1.120.928
Gastos pagados por Anticipado	9	428.476	217.158
Total activos corrientes		17.918.711	14.206.791
Activos no corrientes			
Propiedades, planta y equipo	7	91.839.112	86.861.175
Intangibles	8	3.426.777	3.816.029
Total activos no corrientes		95.265.889	90.677.204
Activos totales		113.184.600	104.883.995
PASIVOS Y PATRIMONIO		Sep. 30 2019	Dic. 31 2018
Pasivos corrientes			
Obligaciones Financieras	10	7.650	4.789
Acreedores comerciales y cuentas por pagar	11	10.421.661	5.887.330
Impuestos corrientes por pagar	12	646.100	595.546
Obligaciones a corto plazo por beneficios a los empleados	13	2.900.097	2.057.374
Total pasivos corrientes		13.975.508	8.545.039
Obligaciones Financieras a Largo Plazo	10	79.999	79.999
Pasivo concordatario (Ley 1116)	14	67.157.433	67.157.433
Total pasivos No Corrientes		67.237.433	67.237.433
Pasivos totales		81.212.941	75.782.472
Patrimonio			
Capital Asignado	15	24.186.120	24.186.120
Inversion Suplementaria	15	52.416.562	45.011.315
Resultados Ejercicio acumuladas (Ejercicios Anteriores)	15	- 40.095.913	- 30.192.907
Resultado de Ejercicio (Resultado del Ejercicio)	15	- 4.535.110	- 9.903.006
Total patrimonio		31.971.659	29.101.522
Total pasivos y patrimonio		113.184.600	104.883.995



TRICIA NATALY NARVAEZ SANCHEZ
Representante Legal



ANA YURELI BLANCO MORENO
Contador
T.P. 146721-T



GLORIA DEL PILAR BECERRA RODRIGUEZ
Revisor Fiscal
T.P. 158 797 - T



ATINA ENERGY SERVICES CORP SUCURSAL COLOMBIA (EN REORGANIZACION)


NIT. 900.311.842-4

ESTADO DEL RESULTADO INTEGRAL Y GANANCIAS ACUMULADAS

A 30 de Septiembre de 2019

(Cifras Expresadas En Miles de Pesos Colombianos)

	Notas	Sep. 30 2019	Dic. 31 2018
INGRESOS OPERACIONALES			
Ingresos Operacionales	16	40.638.075	29.634.573
(-) COSTOS DE VENTAS			
Costos Operacionales	17	<u>(36.933.470)</u>	<u>(28.078.100)</u>
GANANCIA BRUTA		3.704.605	1.556.474
Otros Ingresos No Operacionales	19	638.562	316.738
(-) Gastos de administración	18	(8.075.995)	(11.001.600)
(-) Gastos financieros	19	(309.056)	(362.791)
(-) Gastos Extraordinarios	19	(90.948)	(14.709)
(-) Gastos Diversos	19	(255.504)	(108.919)
GANANCIA ANTES DE IMPUESTOS		(4.388.337)	(9.614.807)
(-) Gasto por impuestos a las ganancias (corriente)		(146.773)	(288.199)
GANANCIA/PERDIDA DEL AÑO		<u>(4.535.110)</u>	<u>(9.903.006)</u>



TRICIA NATALY NARVAEZ SANCHEZ
Representante Legal



ANA YURELI BLANCO MORENO
Contador
T.P. 146721-T



GLORIA DEL PILAR BECERRA RODRIGUEZ
Revisor Fiscal
T.P. 158 797 - T



ATINA ENERGY SERVICES CORP SUCURSAL COLOMBIA (EN REORGANIZACION)

ESTADO DE CAMBIOS EN EL PATRIMONIO

NIT. 900.311.842-4

A 30 de Septiembre de 2019

(Cifras Expresadas En Miles de Pesos Colombianos)

	Dic. 31 2018	Aumento	Disminucion	Sep. 30 2019
Capital Asignado	24.186.120	-	-	24.186.120
Inversion Suplementaria	45.011.315	7.405.247	-	52.416.562
Resultado del Ejercicio	- 9.903.006	-	5.367.896	- 4.535.110
Resultado de Ejercicios Anteriores	- 30.192.907	9.903.006	-	- 40.095.913
TOTAL PATRIMONIO	29.101.522	2.497.759	5.367.896	31.971.659

TRICIA NATALY NARVAEZ SANCHEZ
Representante Legal

ANA YURELI BLANCO MORENO
Contador
T.P. 146721-T

GLORIA DEL PILAR BECERRA RODRIGUEZ
Revisor Fiscal
T.P. 158 797 - T



ATINA ENERGY SERVICES CORP SUCURSAL COLOMBIA (EN REORGANIZACION)

NIT. 900.311.842-4

ESTADO DE FLUJO DE EFECTIVO

A 30 de Septiembre de 2019

(Cifras Expresadas En Miles de Pesos Colombianos)

ACTIVIDADES DE OPERACIÓN

RESULTADO DEL EJERCICIO Diciembre 2018: \$ (4.535.110)

PARTIDAS QUE NO AFECTAN EL EFECTIVO:

DEPRECIACION \$ (5.022.826)

AUMENTO DE INVENTARIOS \$ 2.174.909

AUMENTO PPE \$ (434.142)

DISMINUCION DE INTANGIBLES \$ (7.152.845)

EFFECTIVO GENERADO EN LA OPERACIÓN \$ 389.252

EFFECTIVO GENERADO EN LA OPERACIÓN \$ (9.557.937)

CAMBIOS EN PARTIDAS OPERACIONALES

AUMENTO DE DEUDORES \$ 1.623.331

AUMENTO DE OBLIGACIONES FINANCIERAS \$ (3.807.137)

AUMENTO DE PROVEEDORES Y CUENTAS POR PAGAR \$ 2.861

AUMENTO DE IMPUESTOS GRAVAMENES Y TASAS \$ 4.490.634

AUMENTO DE OBLIGACIONES LABORALES \$ 50.554

OTROS PASIVOS \$ 842.724

FLUJO DE EFECTIVO NETO EN ACTIVIDADES DE OPERACIÓN \$ 43.696

FLUJO DE EFECTIVO NETO EN ACTIVIDADES DE OPERACIÓN \$ (7.934.605)

ACTIVIDADES DE INVERSION

AUMENTO DE INVERSIONES \$ 7.405.247

FLUJO DE EFECTIVO NETO EN ACTIVIDADES DE INVERSION \$ 7.405.247


ACTIVIDADES DE FINANCIACION

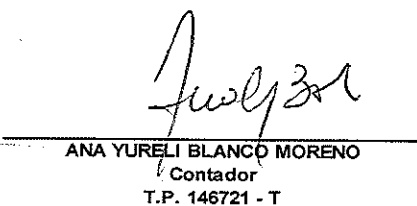
FLUJO DE EFECTIVO NETO EN ACTIVIDADES DE FINANCIACION \$ 0


DISMINUCION DE EFECTIVO \$ (529.358)

Efectivo a: Diciembre de 2018 \$ 1.273.698

EFFECTIVO A Septiembre 30 de 2019 744.340


TRICIA NATALY NARVAEZ SANCHEZ
Gerente General


ANA YURELI BLANCO MORENO
Contador
T.P. 146721 - T


GLORIA DEL PILAR BECERRA RODRIGUEZ
Revisor Fiscal
T.P. 158797 - T



ATINA ENERGY SERVICES CORP. SUCURSAL COLOMBIA (EN REORGANIZACION)


NIT. 900.311.842 - 4


OTRO RESULTADO INTEGRAL


A 30 de Septiembre de 2019

(Expresado en miles de pesos colombianos)

	NOTAS	Sep. 30 2019	%	Dic. 31 2018	%
INGRESOS OPERACIONALES					
Ingresos Operacionales facturados	16	37.942.013	100,00%	29.634.573	100,00%
Ingresos Operacionales por facturar	16	2.696.062	100,00%	0	0,00%
TOTAL INGRESOS OPERACIONALES		40.638.075		29.634.573	
Menos: COSTOS OPERACIONALES					
UTILIDAD BRUTA	17	36.933.470	97,34%	28.078.100	110,39%
		3.704.605	9,76%	1.556.474	-10,39%
GASTOS OPERACIONALES					
Gastos de Administración	18	8.075.995	21,29%	11.001.600	12,74%
		8.075.995	21,29%	11.001.600	12,74%
UTILIDAD OPERACIONAL		-4.371.390	-11,52%	-9.445.126	-23,13%
INGRESOS NO OPERACIONALES					
Financieros no operacionales	19	638.562	1,68%	316.738	0,53%
		638.562	1,68%	316.738	0,53%
GASTOS NO OPERACIONALES					
Financieros	19	655.508	1,73%	486.419	11,88%
Extraordinarios		309.056	0,81%	362.791	10,20%
Diversos		90.948	0,24%	14.709	1,50%
		255.504	0,67%	108.919	0,19%
UTILIDAD NETA NO OPERACIONAL		-16.947	-0,04%	-169.680	-11,34%
UTILIDAD ANTES DE IMPUESTOS		-4.388.337	-11,57%	-9.614.807	-32,44%
Gasto Impuesto de Renta y Complementarios	20	146.773	0,39%	288.199	
RESULTADOS DEL EJERCICIO		-4.535.110	-11,95%	-9.903.006	-33%


 TRICIA NATALY NARVAEZ SANCHEZ
 Gerente General


 ANA YURELI BLANCO MORENO
 Contador
 T.P. 146721 - T


 GLORIA DEL PILAR BECERRA RODRIGUEZ
 Revisor Fiscal
 T.P. 158797 - T