

**ATINA ENERGY SERVICES CORP SUCURSAL COLOMBIA (EN REORGANIZACION)**

NIT. 900.311.842-4

ESTADO DE SITUACIÓN FINANCIERA


A 31 de Diciembre de 2022

(Cifras Expresadas En Miles de Pesos Colombianos)

ACTIVOS	Nota	Dic. 31 2022	Dic. 31 2021
Activos corrientes			
Efectivo y equivalentes al efectivo	3	507.430	935.752
Inversiones	4	338.625	266.776
Deudores comerciales y otras cuentas por cobrar	5	20.386.541	14.589.645
Inventario	6	2.858.366	2.328.583
Otros Activos	9	473.300	426.876
Total activos corrientes		24.564.263	18.547.631
Activos no corrientes			
Propiedades, planta y equipo	7	87.533.270	91.177.963
Intangibles	8	3.426.777	3.426.777
Total activos no corrientes		90.960.048	94.604.740
Activos totales		115.524.310	113.152.371
PASIVOS Y PATRIMONIO		Dic. 31 2022	Dic. 31 2021
Pasivos corrientes			
Obligaciones Financieras	10	26.510	1.580
Acreedores comerciales y cuentas por pagar	11	9.914.878	9.977.140
Impuestos corrientes por pagar	12	2.921.129	1.237.706
Obligaciones a corto plazo por beneficios a los empleados	13	4.647.504	3.272.195
Total pasivos corrientes		17.510.021	14.488.621
Obligaciones Financieras a Largo Plazo	10	79.999	79.999
Pasivo por Impuesto Diferido	14	4.131	300.170
Pasivo concordatario (Ley 1116)	15	65.908.247	67.157.433
Total pasivos No Corrientes		65.992.378	67.537.602
Pasivos totales		83.502.398	82.026.223
Patrimonio			
Capital Asignado	16	30.473.263	30.473.263
Inversion Suplementaria	16	55.167.822	53.358.913
Resultados Ejercicio acumuladas (Ejercicios Anteriores)	16	- 52.410.032	- 46.535.989
Resultado de Ejercicio (Resultado del Ejercicio)	16	- 1.209.141	- 6.170.039
Total patrimonio		32.021.912	31.126.148
Total pasivos y patrimonio		115.524.310	113.152.371



ROSMLAR CEBALLO MONTILLA
Representante Legal



ANA YURELI BLANCO MORENO
Contador
T.P. 146 721-T



GLORIA DEL PILAR BECERRA RODRIGUEZ
Revisor Fiscal
T.P. 158 797 - T



ATINA ENERGY SERVICES CORP. SUCURSAL COLOMBIA (EN REORGANIZACION)

NIT. 900.311.842 - 4


ESTADO DEL RESULTADO INTEGRAL


A 31 de Diciembre de 2022

(Expresado en miles de pesos colombianos)

	NOTAS	Dic. 31 2022	Dic. 31 2021
INGRESOS OPERACIONALES			
Ingresos Operacionales facturados	17	84.493.342	57.537.321
TOTAL INGRESOS OPERACIONALES		84.493.342	57.537.321
Menos: COSTOS OPERACIONALES	18	<u>71.202.487</u>	<u>54.414.235</u>
UTILIDAD BRUTA		13.290.854	3.123.085
GASTOS OPERACIONALES	19	11.506.606	7.744.131
Gastos de Administración		<u>11.506.606</u>	<u>7.744.131</u>
UTILIDAD OPERACIONAL		1.784.248	-4.621.046
INGRESOS NO OPERACIONALES	19	310.552	299.441
Financieros no operacionales		<u>310.552</u>	<u>299.441</u>
GASTOS NO OPERACIONALES	20	2.663.134	1.474.474
Financieros		923.305	504.916
Extraordinarios		10.628	101.098
Diversos		<u>1.729.200</u>	<u>868.459</u>
UTILIDAD NETA NO OPERACIONAL		-2.352.582	-1.175.033
UTILIDAD ANTES DE IMPUESTOS		-568.333	-5.796.079
Gasto Impuesto de Renta y Complementarios	21	640.808	73.791
OTRO RESULTADO INTEGRAL ORI			
Impuesto Diferido (gasto)	14	<u>0</u>	<u>300.170</u>
RESULTADOS DEL EJERCICIO		-1.209.141	-6.170.039


ROSMILAR CEBALLO MONTILLA
Representante Legal


ANA YURELI BLANCO MORENO
Contador
T.P. 146721-T


GLORIA DEL PILAR BECERRA RODRIGUEZ
Revisor Fiscal
T.P. 158 797 - T



ATINA ENERGY SERVICES CORP SUCURSAL COLOMBIA (EN REORGANIZACION)

ESTADO DE CAMBIOS EN EL PATRIMONIO

NIT. 900.311.842-4

A 31 de Diciembre de 2022

(Cifras Expresadas En Miles de Pesos Colombianos)

	Dic. 31 2021	Aumento	Disminucion	Dic. 31 2022
Capital Asignado	30.473.263	-	-	30.473.263
Inversion Suplementaria	53.358.913	1.808.910	-	55.167.822
Resultado del Ejercicio	- 6.170.039	-	4.960.898	- 1.209.141
Resultado de Ejercicios Anteriores	- 46.535.989	5.874.043	-	- 52.410.032
TOTAL PATRIMONIO	31.126.148	4.065.134	4.960.898	32.021.912

ROSMLAR CEBALLO MONTILLA
Representante Legal

ANA YURELI BLANCO MORENO
Contador
T.P. 146721-T

GLORIA DEL PILAR BECERRA RODRIGUEZ
Revisor Fiscal
T.P. 158 797 - T



ATINA ENERGY SERVICES CORP SUCURSAL COLOMBIA (EN REORGANIZACION)

NIT. 900.311.842-4

ESTADO DE FLUJO DE EFECTIVO

A 31 de Diciembre de 2022

(Cifras Expresadas En Miles de Pesos Colombianos)

ACTIVIDADES DE OPERACIÓN

RESULTADO DEL EJERCICIO A DICIEMBRE 31 2022: \$ (1.209.151)

PARTIDAS QUE NO AFECTAN EL EFECTIVO:

DEPRECIACION	\$	3.228.882	\$	3.114.909
AUMENTO DE INVENTARIOS	\$	(529.783)		
DISMINUCION PPE	\$	415.810		
DISMINUCION DE INTANGIBLES	\$	0		
EFECTIVO GENERADO EN LA OPERACIÓN			\$	1.905.758

CAMBIOS EN PARTIDAS OPERACIONALES

AUMENTO DE DEUDORES	\$	(5.843.320)	\$	(4.071.140)
AUMENTO DE OBLIGACIONES FINANCIERAS	\$	24.930		
DISMINUCION DE PROVEEDORES Y CUENTAS POR PAGAR	\$	417.128		
AUMENTO DE IMPUESTOS GRAVAMENES Y TASAS	\$	434.193		
AUMENTO DE OBLIGACIONES LABORALES	\$	1.375.319		
OTROS PASIVOS	\$	(479.390)		
FLUJO DE EFECTIVO NETO EN ACTIVIDADES DE OPERACIÓN			\$	(2.165.382)

ACTIVIDADES DE INVERSION

AUMENTO DE INVERSIONES	\$	1.808.910		
FLUJO DE EFECTIVO NETO EN ACTIVIDADES DE INVERSION			\$	1.808.910

ACTIVIDADES DE FINANCIACION

FLUJO DE EFECTIVO NETO EN ACTIVIDADES DE FINANCIACION			\$	0
--	--	--	----	----------

DISMINUCION DE EFECTIVO			\$	(356.472)
-------------------------	--	--	----	-----------

Efectivo a: DICIEMBRE de 2021			\$	1.202.527
-------------------------------	--	--	----	-----------

EFECTIVO A DICIEMBRE 31 DE 2022				846.055
--	--	--	--	----------------

ROSMILAR CEBALLO MONTILLA
Representante Legal

ANA YURELI BLANCO MORENO
Contador
T.P. 146721-T

GLORIA DEL PILAR BECERRA RODRIGUEZ
Revisor Fiscal
T.P. 158 797 - T