

**ATINA ENERGY SERVICES CORP SUCURSAL COLOMBIA (EN REORGANIZACION)**


NIT. 900.311.842-4

ESTADO DE SITUACIÓN FINANCIERA


A 31 de Diciembre de 2021

(Cifras Expresadas En Miles de Pesos Colombianos)


ACTIVOS	Nota	Dic. 31 2021	Dic. 31 2020
Activos corrientes			
Efectivo y equivalentes al efectivo	3	935.752	111.310
Inversiones	4	266.776	782.502
Deudores comerciales y otras cuentas por cobrar	5	14.589.645	13.269.149
Inventario	6	2.328.583	989.699
Otros Activos	9	426.876	390.626
Total activos corrientes		18.547.631	15.543.286
Activos no corrientes			
Propiedades, planta y equipo	7	91.177.963	92.795.791
Intangibles	8	3.426.777	3.426.777
Total activos no corrientes		94.604.740	96.222.568
Activos totales		113.152.371	111.765.854
PASIVOS Y PATRIMONIO		Dic. 31 2021	Dic. 31 2020
Pasivos corrientes			
Obligaciones Financieras	10	1.580	2.331
Acreedores comerciales y cuentas por pagar	11	9.977.140	4.768.729
Impuestos corrientes por pagar	12	1.237.706	903.009
Obligaciones a corto plazo por beneficios a los empleados	13	3.272.195	1.735.186
Pasivo por Impuesto Diferido	14	300.170	-
Total pasivos corrientes		14.788.790	7.409.255
Obligaciones Financieras a Largo Plazo	10	79.999	79.999
Pasivo concordatario (Ley 1116)	15	67.157.433	67.157.433
Total pasivos No Corrientes		67.237.433	67.237.433
Pasivos totales		82.026.223	74.646.688
Patrimonio			
Capital Asignado	16	30.473.263	30.473.263
Inversion Suplementaria	16	53.358.913	53.181.892
Resultados Ejercicio acumuladas (Ejercicios Anteriores)	16	- 46.535.989	- 45.459.226
Resultado de Ejercicio (Resultado del Ejercicio)	16	- 6.170.039	- 1.076.763
Total patrimonio		31.126.148	37.119.167
Total pasivos y patrimonio		113.152.371	111.765.855



ROSMILAR CEBALLO MONTILLA
Representante Legal



ANA YURELI BLANCO MORENO
Contador
T.P. 146.721 – T





GLORIA DEL PILAR BECERRA RODRIGUEZ
Revisora Fiscal
T.P No.158.797 -T




ATINA ENERGY SERVICES CORP. SUCURSAL COLOMBIA (EN REORGANIZACION)
NIT. 900.311.842 - 4
ESTADO DEL RESULTADO INTEGRAL Y GANANCIAS ACUMULADAS
A 31 de Diciembre de 2021
(Expresado en miles de pesos colombianos)

	NOTAS	Dic. 31 2021	%	Dic. 31 2020	%
INGRESOS OPERACIONALES					
Ingresos Operacionales facturados	17	57.537.321	100,00%	45.691.343	100,00%
TOTAL INGRESOS OPERACIONALES		57.537.321		45.691.343	
Menos: COSTOS OPERACIONALES	18	54.414.235	94,57%	40.610.474	88,88%
UTILIDAD BRUTA		3.123.085	5,43%	5.080.869	11,12%
GASTOS OPERACIONALES	19	7.744.131	13,46%	5.726.848	12,53%
Gastos de Administración		7.744.131	13,46%	5.726.848	12,53%
UTILIDAD OPERACIONAL		-4.621.046	-8,03%	-645.978	-1,41%
INGRESOS NO OPERACIONALES	19	299.441	0,52%	839.741	1,84%
Financieros no operacionales		299.441	0,52%	839.741	1,84%
GASTOS NO OPERACIONALES	20	1.474.474	2,56%	1.270.525	2,78%
Financieros		504.916	0,88%	853.642	1,87%
Extraordinarios		101.098	0,18%	868	0,00%
Diversos		868.459	1,51%	416.015	0,91%
UTILIDAD NETA NO OPERACIONAL		-1.175.033	-2,04%	-430.784	-0,94%
UTILIDAD ANTES DE IMPUESTOS		-5.796.079	-10,07%	-1.076.763	-2,36%
Gasto Impuesto de Renta y Complementarios	21	73.791	0,13%	0	0,00%
OTRO RESULTADO INTEGRAL ORI					
Impuesto Diferido (gasto)	14	300.170	0,52%	0	0,00%
RESULTADOS DEL EJERCICIO		-6.170.039	-10,72%	-1.076.763	-2,36%


ROSMILAR CEBALZO MONTILLA
Representante Legal


ANA YURELI BLANCO MORENO
Contador
T.P. 146.721 – T


GLORIA DEL PILAR BECERRA RODRIGUEZ
Revisora Fiscal
T.P No.158.797 -T



ATINA ENERGY SERVICES CORP SUCURSAL COLOMBIA (EN REORGANIZACION)


ESTADO DE CAMBIOS EN EL PATRIMONIO


NIT. 900.311.842-4

A 31 de Diciembre de 2021

(Cifras Expresadas En Miles de Pesos Colombianos)

	Dic. 31 2020	Aumento	Disminucion	Dic. 31 2021
Capital Asignado	30.473.263	-	-	30.473.263
Inversion Suplementaria	53.181.892	177.021	-	53.358.913
Resultado del Ejercicio	- 1.076.763	- -	5.093.276 -	6.170.039
Resultado de Ejercicios Anteriores	- 45.459.226 -	1.076.763	- -	46.535.989
TOTAL PATRIMONIO	37.119.167 -	899.742 -	5.093.276	31.126.148


ROSMILAR CEBALLO MONTILLA
Representante Legal


ANA YURELI BLANCO MORENO
Contador
T.P. 146.721 – T


GLORIA DEL PILAR BECERRA RODRIGUEZ
Revisora Fiscal
T.P No.158.797 -T



ATINA ENERGY SERVICES CORP SUCURSAL COLOMBIA (EN REORGANIZACION)
NIT. 900.311.842-4
ESTADO DE FLUJO DE EFECTIVO
A 31 de Diciembre de 2021
(Cifras Expresadas En Miles de Pesos Colombianos)

ACTIVIDADES DE OPERACIÓN

RESULTADO DEL EJERCICIO DICIEMBRE 2021:		\$	(6.170.039)
<u>PARTIDAS QUE NO AFECTAN EL EFECTIVO:</u>		\$	278.945
DEPRECIACION	\$	3.630.401	
AUMENTO DE INVENTARIOS	\$	(1.338.884)	
DISMINUCION PPE	\$	(2.012.573)	
DISMINUCION DE INTANGIBLES	\$	0	
EFECTIVO GENERADO EN LA OPERACIÓN		\$	(5.891.095)
<u>CAMBIOS EN PARTIDAS OPERACIONALES</u>		\$	5.722.620
AUMENTO DE DEUDORES	\$	(1.356.746)	
DISMINUCION DE OBLIGACIONES FINANCIERAS	\$	(751)	
AUMENTO DE PROVEEDORES Y CUENTAS POR PAGAR	\$	4.654.587	
AUMENTO DE IMPUESTOS GRAVAMENES Y TASAS	\$	334.697	
AUMENTO DE OBLIGACIONES LABORALES	\$	1.537.011	
OTROS PASIVOS	\$	553.823	
FLUJO DE EFECTIVO NETO EN ACTIVIDADES DE OPERACIÓN		\$	(168.475)
<u>ACTIVIDADES DE INVERSION</u>			
DISMINUCION DE INVERSIONES	\$	177.021	
FLUJO DE EFECTIVO NETO EN ACTIVIDADES DE INVERSION		\$	177.021
<u>ACTIVIDADES DE FINANCIACION</u>			
FLUJO DE EFECTIVO NETO EN ACTIVIDADES DE FINANCIACION		\$	0
AUMENTO DE EFECTIVO		\$	8.546
Efectivo a: DICIEMBRE de 2020		\$	893.812
EFECTIVO A DICIEMBRE 31 DE 2021			902.358

ROSMILAR CEBALHO MONTILLA
Representante Legal

ANA YURELI BLANCO MORENO
Contador
T.P. 146.721 – T

GLORIA DEL PILAR BECERRA RODRIGUEZ
Revisora Fiscal
T.P No.158.797 -T