



ATINA ENERGY SERVICES CORP SUCURSAL COLOMBIA (EN REORGANIZACION)
NIT. 900.311.842-4
ESTADO DE SITUACIÓN FINANCIERA
A 30 de Junio de 2022
(Cifras Expresadas En Miles de Pesos Colombianos)

ACTIVOS	Nota	Jun. 30 2022	Dic. 31 2021
Activos corrientes			
Efectivo y equivalentes al efectivo	3	1.201.905	935.752
Inversiones	4	492.398	266.776
Deudores comerciales y otras cuentas por cobrar	5	13.894.653	14.589.645
Inventario	6	2.788.055	2.328.583
Otros Activos	9	103.553	426.876
Total activos corrientes		<u>18.480.565</u>	<u>18.547.631</u>
Activos no corrientes			
Propiedades, planta y equipo	7	90.463.085	91.177.963
Intangibles	8	3.426.777	3.426.777
Total activos no corrientes		<u>93.889.862</u>	<u>94.604.740</u>
Activos totales		<u>112.370.427</u>	<u>113.152.371</u>
 PASIVOS Y PATRIMONIO			
		Jun. 30 2022	Dic. 31 2021
Pasivos corrientes			
Obligaciones Financieras	10	22.481	1.580
Acreedores comerciales y cuentas por pagar	11	11.033.438	9.977.140
Impuestos corrientes por pagar	12	949.589	1.237.706
Obligaciones a corto plazo por beneficios a los empleados	13	3.766.286	3.272.195
Total pasivos corrientes		<u>15.771.795</u>	<u>14.488.621</u>
Obligaciones Financieras a Largo Plazo	10	79.999	79.999
Pasivo por Impuesto Diferido	14	300.170	300.170
Pasivo concordatario (Ley 1116)	15	66.532.840	67.157.433
Total pasivos No Corrientes		<u>66.913.009</u>	<u>67.537.602</u>
Pasivos totales		<u>82.684.804</u>	<u>82.026.223</u>
 Patrimonio			
Capital Asignado	16	30.473.263	30.473.263
Inversion Suplementaria	16	53.694.668	53.358.913
Resultados Ejercicio acumuladas (Ejercicios Anteriores)	16	-	46.535.989
Resultado de Ejercicio (Resultado del Ejercicio)	16	-	6.170.039
Total patrimonio		<u>29.685.623</u>	<u>31.126.148</u>
Total pasivos y patrimonio		<u>112.370.427</u>	<u>113.152.371</u>


ROSMILAR CEBALLO MONTILLA
 Representante Legal


ANA YURELI BLANCO MORENO
 Contador
 T.P. 146.721 - T


GLORIA DEL PILAR BECERRA RODRIGUEZ
 Revisora Fiscal
 T.P No.158.797 -T



ATINA ENERGY SERVICES CORP. SUCURSAL COLOMBIA (EN REORGANIZACION)

NIT. 900.311.842 - 4


ESTADO DEL RESULTADO INTEGRAL


A 30 de Junio de 2022

(Expresado en miles de pesos colombianos)

	NOTAS	Jun. 30 2022	Dic. 31 2021
INGRESOS OPERACIONALES			
Ingresos Operacionales facturados	17	37.276.428	57.537.321
TOTAL INGRESOS OPERACIONALES		37.276.428	57.537.321
Menos: COSTOS OPERACIONALES	18	32.213.333	54.414.235
UTILIDAD BRUTA		5.063.095	3.123.085
GASTOS OPERACIONALES	19	5.644.649	7.744.131
Gastos de Administración		5.644.649	7.744.131
UTILIDAD OPERACIONAL		-581.553	-4.621.046
INGRESOS NO OPERACIONALES	19	84.481	299.441
Financieros no operacionales		84.481	299.441
GASTOS NO OPERACIONALES	20	1.279.208	1.474.474
Financieros		478.980	504.916
Extraordinarios		10.114	101.098
Diversos		790.114	868.459
UTILIDAD NETA NO OPERACIONAL		-1.194.727	-1.175.033
UTILIDAD ANTES DE IMPUESTOS		-1.776.280	-5.796.079
Gasto Impuesto de Renta y Complementarios	21	0	73.791
OTRO RESULTADO INTEGRAL ORI			
Impuesto Diferido (gasto)	14	0	300.170
RESULTADOS DEL EJERCICIO		-1.776.280,49	-6.170.039


ROSMILAR CEBALLO MONTILLA
Representante Legal


ANA YURELI BLANCO MORENO
Contador
T.P. 146.721 - T


GLORIA DEL PILAR BECERRA RODRIGUEZ
Revisora Fiscal
T.P No.158.797 -T



ATINA ENERGY SERVICES CORP SUCURSAL COLOMBIA (EN REORGANIZACION)

ESTADO DE CAMBIOS EN EL PATRIMONIO


NIT. 900.311.842-4

A 30 de Junio de 2022

(Cifras Expresadas En Miles de Pesos Colombianos)

	Dic. 31 2021	Aumento	Disminucion	Jun. 30 2022
Capital Asignado	30.473.263	-	-	30.473.263
Inversion Suplementaria	53.358.913	335.755	-	53.694.668
Resultado del Ejercicio	- 6.170.039	-	4.393.759	- 1.776.280
Resultado de Ejercicios Anteriores	- 46.535.989	6.170.039	-	- 52.706.028
TOTAL PATRIMONIO	31.126.148	5.834.284	4.393.759	29.685.623


ROSMILAR CEBALLO MONTILLA
Representante Legal


ANA YURELI BLANCO MORENO
Contador
T.P. 146.721 - T


GLORIA DEL PILAR BECERRA RODRIGUEZ
Revisora Fiscal
T/P No.158.797 - T



ATINA ENERGY SERVICES CORP SUCURSAL COLOMBIA (EN REORGANIZACION)

NIT. 900.311.842-4


ESTADO DE FLUJO DE EFECTIVO


A 30 de Junio de 2022

(Cifras Expresadas En Miles de Pesos Colombianos)

ACTIVIDADES DE OPERACIÓN	
RESULTADO DEL EJERCICIO JUNIO 2022:	\$ (1,776,280)
PARTIDAS QUE NO AFECTAN EL EFECTIVO:	
DEPRECIACION	\$ 1,607,349
AUMENTO DE INVENTARIOS	\$ (459,472)
DISMINUCION PPE	\$ (892,471)
DISMINUCION DE INTANGIBLES	\$ 0
EFECTIVO GENERADO EN LA OPERACIÓN	\$ (1,520,875)
CAMBIOS EN PARTIDAS OPERACIONALES	
AUMENTO DE DEUDORES	\$ 1,018,315
AUMENTO DE OBLIGACIONES FINANCIERAS	\$ 20,901
DISMINUCION DE PROVEEDORES Y CUENTAS POR PAGAR	\$ (293,686)
DISMINUCION DE IMPUESTOS GRAVAMENES Y TASAS	\$ (912,710)
AUMENTO DE OBLIGACIONES LABORALES	\$ 494,092
OTROS PASIVOS	\$ 1,349,984
FLUJO DE EFECTIVO NETO EN ACTIVIDADES DE OPERACIÓN	\$ 156,021
ACTIVIDADES DE INVERSION	
AUMENTO DE INVERSIONES	\$ 335,755
FLUJO DE EFECTIVO NETO EN ACTIVIDADES DE INVERSION	\$ 335,755
ACTIVIDADES DE FINANCIACION	
FLUJO DE EFECTIVO NETO EN ACTIVIDADES DE FINANCIACION	\$ 0
AUMENTO DE EFECTIVO:	\$ 491,776
Efectivo a: DICIEMBRE de 2021	\$ 1,202,527
EFECTIVO A JUNIO 30 DE 2022	1,694,303


ROSMILAR CEBALLO MONTILLA
Representante Legal


ANA YUREL BLANCO MORENO
Contador
T.P. 146.721 - T


GLORIA DEL PILAR BECERRA RODRIGUEZ
Revisora Fiscal
T.P No.158.797 -T