

**ATINA ENERGY SERVICES CORP SUCURSAL COLOMBIA (EN REORGANIZACION)**


NIT. 900.311.842-4

ESTADO DE SITUACIÓN FINANCIERA

Al 31 de Marzo de 2019

(Cifras Expresadas En Miles de Pesos Colombianos)


ACTIVOS	Nota	Mar. 31 2019	Dic. 31 2018
Activos corrientes			
Efectivo y equivalentes al efectivo	3	706.988	159.911
Inversiones	4	708.127	1.113.787
Deudores comerciales y otras cuentas por cobrar	5	14.787.971	11.595.006
Inventario	6	1.520.271	1.120.928
Gastos pagados por Anticipado	9	141.816	217.158
Total activos corrientes		17.865.173	14.206.791
Activos no corrientes			
Propiedades, planta y equipo	7	87.847.857	86.861.175
Intangibles	8	3.426.777	3.816.029
Total activos no corrientes		91.274.634	90.677.204
Activos totales		109.139.807	104.883.995
PASIVOS Y PATRIMONIO		Mar. 31 2019	Dic. 31 2018
Pasivos corrientes			
Obligaciones Financieras	10	6.676	4.789
Acreedores comerciales y cuentas por pagar	11	7.892.555	5.887.330
Impuestos corrientes por pagar	12	789.262	595.546
Obligaciones a corto plazo por beneficios a los empleados	13	1.864.908	2.057.374
Total pasivos corrientes		10.553.401	8.545.039
Obligaciones Financieras a Largo Plazo	10	79.999	79.999
Pasivo concordatario (Ley 1116)	14	67.157.433	67.157.433
Total pasivos No Corrientes		67.237.433	67.237.433
Pasivos totales		77.790.834	75.782.472
Patrimonio			
Capital Asignado	15	24.186.120	24.186.120
Inversion Suplementaria	15	50.443.175	45.011.315
Resultados Ejercicio acumuladas (Ejercicios Anteriores)	15	- 40.095.913	- 30.192.907
Resultado de Ejercicio (Resultado del Ejercicio)	15	- 3.184.409	- 9.903.006
Total patrimonio		31.348.973	29.101.522
Total pasivos y patrimonio		109.139.807	104.883.995



TRICIA NATALY NARVAEZ SANCHEZ
Representante Legal



ANA YURELI BLANCO MORENO
Contador
T.P. 146721-T



GLORIA DEL PILAR BECERRA RODRIGUEZ
Revisor Fiscal
T.P. 158 797 - T



ATINA ENERGY SERVICES CORP SUCURSAL COLOMBIA (EN REORGANIZACION)

NIT. 900.311.842-4

ESTADO DEL RESULTADO INTEGRAL Y GANANCIAS ACUMULADAS


Al 31 de Marzo de 2019

(Cifras Expresadas En Miles de Pesos Colombianos)


	Notas	Mar. 31 2019	Dic. 31 2018
INGRESOS OPERACIONALES			
Ingresos Operacionales Facturados	16	10.691.850	29.634.573
(-) COSTOS DE VENTAS			
Costos Operacionales	17	<u>(10.665.451)</u>	<u>(28.078.100)</u>
GANANCIA BRUTA		26.399	1.556.474
Otros Ingresos No Operacionales	19	597.859	316.738
(-) Gastos de administración	18	(3.681.265)	(11.001.600)
(-) Gastos financieros	19	(74.136)	(362.791)
(-) Gastos Extraordinarios	19	(2.951)	(14.709)
(-) Gastos Diversos	19	(50.317)	(108.919)
GANANCIA ANTES DE IMPUESTOS		(3.184.409)	(9.614.807)
(-) Gasto por impuestos a las ganancias (corriente)	20	0	(288.199)
GANANCIA/PERDIDA DEL AÑO		<u>(3.184.409)</u>	<u>(9.903.006)</u>



TRICIA NATALY NARVAEZ SANCHEZ
Representante Legal



ANA YURELI BLANCO MORENO
Contador
T.P. 146721-T



GLORIA DEL PILAR BECERRA RODRIGUEZ
Revisor Fiscal
T.P. 158 797 - T



ATINA ENERGY SERVICES CORP SUCURSAL COLOMBIA (EN REORGANIZACION)


ESTADO DE CAMBIOS EN EL PATRIMONIO

NIT. 900.311.842-4


Al 31 de Marzo de 2019

(Cifras Expresadas En Miles de Pesos Colombianos)

	Dic. 31 2018	Aumento	Disminucion	Mar. 31 2019
Capital Asignado	24.186.120	-	-	24.186.120
Inversion Suplementaria	45.011.315	5.431.860	-	50.443.175
Resultado del Ejercicio	- 9.903.006	-	6.718.596	3.184.409
Resultado de Ejercicios Anteriores	- 30.192.907	9.903.006	-	40.095.913
TOTAL PATRIMONIO	29.101.522	4.471.146	6.718.596	31.348.973



TRICIA NATALY NARVAEZ SANCHEZ
Representante Legal



ANA YURELI BLANCO MORENO
Contador
T.P. 146721-T



GLORIA DEL PILAR BECERRA RODRIGUEZ
Revisor Fiscal
T.P. 158 797 - T



ATINA ENERGY SERVICES CORP SUCURSAL COLOMBIA (EN REORGANIZACION)

NIT. 900.311.842-4

ESTADO DE FLUJO DE EFECTIVO

Al 31 de Marzo de 2019

(Cifras Expresadas En Miles de Pesos Colombianos)

ACTIVIDADES DE OPERACIÓN

RESULTADO DEL EJERCICIO Diciembre 2018: \$ (3.184.409)

PARTIDAS QUE NO AFECTAN EL EFECTIVO:

DEPRECIACION \$ 460.416

AUMENTO INVENTARIOS \$ (399.343)

AUMENTO PPE \$ (1.447.098)

DISMINUCION DE INTANGIBLES \$ 389.252

EFECTIVO GENERADO EN LA OPERACIÓN \$ (4.181.182)

CAMBIOS EN PARTIDAS OPERACIONALES

AUMENTO DE DEUDORES \$ (3.117.622)

DISMINUCION DE OBLIGACIONES FINANCIERAS \$ 1.887

AUMENTO DE PROVEEDORES Y CUENTAS POR PAGAR \$ 1.996.246

AUMENTO DE IMPUESTOS GRAVAMENES Y TASAS \$ 193.716

DISMINUCION DE OBLIGACIONES LABORALES \$ (192.465)

OTROS PASIVOS \$ 8.978

DISMINUCION DE UTILIDAD ACUMULADA \$ 0

FLUJO DE EFECTIVO NETO EN ACTIVIDADES DE OPERACIÓN \$ (5.290.443)

ACTIVIDADES DE INVERSION

DISMINUCION DE INVERSIONES \$ 5.431.860

FLUJO DE EFECTIVO NETO EN ACTIVIDADES DE INVERSION \$ 5.431.860

ACTIVIDADES DE FINANCIACION

FLUJO DE EFECTIVO NETO EN ACTIVIDADES DE FINANCIACION \$ 0

DISMINUCION DE EFECTIVO \$ 141.417

Efectivo a: Diciembre de 2017 \$ 1.273.698

EFECTIVO A Marzo 31 de 2018 \$ 1.415.115
NATALIA NARVAEZ SANCHEZ
Gerente General
ANA YURELI BLANCO MORENO
Contador
T.P. 146721 - T
GLORIA DEL PILAR BECERRA RODRIGUEZ
Revisor Fiscal
T.P. 158797 - T




ATINA ENERGY SERVICES CORP. SUCURSAL COLOMBIA (EN REORGANIZACION)

NIT. 900.311.842 - 4

OTRO RESULTADO INTEGRAL
DEL 1 DE ENERO AL 31 DE MARZO DE 2019

(Expresado en miles de pesos colombianos)

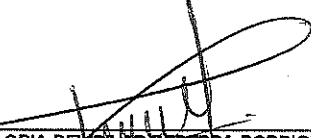
	NOTAS	Mar. 31 2019	%	Dic. 31 2018	%
INGRESOS OPERACIONALES					
Ingresos Operacionales facturados	16	10.691.850	100,00%	29.634.573	100,00%
TOTAL INGRESOS OPERACIONALES		10.691.850		29.634.573	
Menos: COSTOS OPERACIONALES	17	10.665.451	99,75%	28.078.100	110,39%
UTILIDAD BRUTA		26.399	0,25%	1.556.474	-10,39%
GASTOS OPERACIONALES	18	3.681.265	34,43%	11.001.600	12,74%
Gastos de Administración		3.681.265	34,43%	11.001.600	12,74%
UTILIDAD OPERACIONAL		-3.654.866	-34,18%	-9.445.126	-23,13%
INGRESOS NO OPERACIONALES	19	597.859	5,59%	316.738	0,53%
Financieros no operacionales		597.859	5,59%	316.738	0,53%
GASTOS NO OPERACIONALES	19	127.403	1,19%	486.419	11,88%
Financieros		74.136	0,69%	362.791	10,20%
Extraordinarios		2.951	0,03%	14.709	1,50%
Diversos		50.317	0,47%	108.919	0,19%
UTILIDAD NETA NO OPERACIONAL		470.456	4,40%	-169.680	-11,34%
UTILIDAD ANTES DE IMPUESTOS		-3.184.409	-29,78%	-9.614.807	-32,44%
Gasto Impuesto de Renta y Complementarios	20		0,00%	288.199	
RESULTADOS DEL EJERCICIO		-3.184.409	-29,78%	-9.903.006	-33%



TRICIA NATALY NARVÁEZ SÁNCHEZ
Gerente General



ANA YURELI BLANCO MORENO
Contador
T.P. 146721 - T



GLORIA DEL PILAR BECERRA RODRIGUEZ
Revisor Fiscal
T.P. 158797 - T