



ATINA ENERGY SERVICES CORP SUCURSAL COLOMBIA (EN REORGANIZACION)
NIT. 900.311.842-4
ESTADO DE SITUACIÓN FINANCIERA
A 30 de septiembre de 2023
(Cifras Expresadas En Miles de Pesos Colombianos)

ACTIVOS	Nota	Sep. 30 2023	Dic. 31 2022
Activos corrientes			
Efectivo y equivalentes al efectivo	3	900.405	507.430
Inversiones	4	239.377	338.625
Deudores comerciales y otras cuentas por cobrar	5	21.326.731	20.386.541
Inventario	6	3.771.622	2.858.366
Otros Activos	9	541.175	473.300
Total activos corrientes		<u>26.779.311</u>	<u>24.564.263</u>
Activos no corrientes			
Propiedades, planta y equipo	7	79.972.955	87.533.270
Intangibles	8	3.426.777	3.426.777
Total activos no corrientes		<u>83.399.732</u>	<u>90.960.048</u>
Activos totales		<u>110.179.043</u>	<u>115.524.310</u>
 PASIVOS Y PATRIMONIO			
		Sep. 30 2023	Dic. 31 2022
Pasivos corrientes			
Obligaciones Financieras	10	21.136	26.510
Acreedores comerciales y cuentas por pagar	11	13.217.962	9.914.878
Impuestos corrientes por pagar	12	2.547.898	2.921.129
Obligaciones a corto plazo por beneficios a los empleados	13	5.073.498	4.647.504
Total pasivos corrientes		<u>20.860.494</u>	<u>17.510.021</u>
Obligaciones Financieras a Largo Plazo	10	79.999	79.999
Pasivo por Impuesto Diferido	14	4.131	4.131
Pasivo concordatario (Ley 1116)	15	65.283.654	65.908.247
Total pasivos No Corrientes		<u>65.367.784</u>	<u>65.992.378</u>
Pasivos totales		<u>86.228.279</u>	<u>83.502.399</u>
 Patrimonio			
Capital Asignado	16	30.473.263	30.473.263
Inversion Suplementaria	16	51.950.607	55.167.822
Resultados Ejercicio acumuladas (Ejercicios Anteriores)	16	- 53.619.174	- 52.410.032
Resultado de Ejercicio (Resultado del Ejercicio)	16	- 4.853.932	- 1.209.141
Total patrimonio		<u>23.950.764</u>	<u>32.021.912</u>
Total pasivos y patrimonio		<u>110.179.043</u>	<u>115.524.310</u>


ROSMLAR CEBALLO MONTILLA
 Representante Legal


ANA YURELI BLANCO MORENO
 Contador
 T.P. 146 721-T


GLORIA DEL PILAR BECERRA RODRIGUEZ
 Revisor Fiscal
 T.P. 158 797 - T



ATINA ENERGY SERVICES CORP. SUCURSAL COLOMBIA (EN REORGANIZACION)

NIT. 900.311.842 - 4

ESTADO DEL RESULTADO INTEGRAL

A 30 de septiembre de 2023

(Expresado en miles de pesos colombianos)

	NOTAS	Sep. 30 2023	Dic. 31 2022
INGRESOS OPERACIONALES			
Ingresos Operacionales facturados	17	68.153.480	84.493.342
TOTAL INGRESOS OPERACIONALES		68.153.480	84.493.342
Menos: COSTOS OPERACIONALES	18	55.580.510	71.202.487
UTILIDAD BRUTA		12.572.970	13.290.854
GASTOS OPERACIONALES	19	10.555.205	11.506.606
Gastos de Administración		10.555.205	11.506.606
UTILIDAD OPERACIONAL		2.017.765	1.784.248
INGRESOS NO OPERACIONALES	19	416.664	310.552
Financieros no operacionales		416.664	310.552
GASTOS NO OPERACIONALES	20	6.930.618	2.663.134
Financieros		697.426	923.305
Extraordinarios		1.664	10.628
Diversos		6.231.527	1.729.200
UTILIDAD NETA NO OPERACIONAL		-6.513.954	-2.352.582
UTILIDAD ANTES DE IMPUESTOS		-4.496.189	-568.333
Gasto Impuesto de Renta y Complementarios	21	357.743	640.808
RESULTADOS DEL EJERCICIO		-4.853.932	-1.209.141

ROSMILAR CEBALLO MONTILLA
Representante Legal

ANA YURELI BLANCO MORENO
Contador
T.P. 146721-T

GLORIA DEL PILAR ENCERRA RODRIGUEZ
Revisor Fiscal
T.P. 158 797 - T



ATINA ENERGY SERVICES CORP SUCURSAL COLOMBIA (EN REORGANIZACION)

ESTADO DE CAMBIOS EN EL PATRIMONIO

NIT. 900.311.842-4

A 30 de septiembre de 2023

(Cifras Expresadas En Miles de Pesos Colombianos)

	Dic. 31 2022	Aumento	Disminucion	Sep. 30 2023
Capital Asignado	30.473.263	-	-	30.473.263
Inversion Suplementaria	55.167.822		3.217.216	51.950.607
Resultado del Ejercicio	- 1.209.141 -	3.644.791	-	4.853.932
Resultado de Ejercicios Anteriores	- 52.410.032 -	1.209.141	- -	53.619.173
TOTAL PATRIMONIO	32.021.912 -	4.853.932	3.217.216	23.950.764

ROSMILAR CEBALLO MONTILLA
Representante Legal

ANA YURELI BLANCO MORENO
Contador
T.P. 146721-T

GLORIA DEL PILAR BECERRA RODRIGUEZ
Revisor Fiscal
C.P. 158 797 - T



ATINA ENERGY SERVICES CORP SUCURSAL COLOMBIA (EN REORGANIZACION)

NIT. 900.311.842-4

ESTADO DE FLUJO DE EFECTIVO

A 30 de septiembre de 2023

(Cifras Expresadas En Miles de Pesos Colombianos)

ACTIVIDADES DE OPERACIÓN

RESULTADO DEL EJERCICIO A SEPTIEMBRE 30 DE 2023: \$ (4.853.942)

PARTIDAS QUE NO AFECTAN EL EFECTIVO:

DEPRECIACION \$ 1.276.477
AUMENTO DE INVENTARIOS \$ (913.256)
AUMENTO PPE \$ 6.283.838
DISMINUCION DE INTANGIBLES \$ 0

EFECTIVO GENERADO EN LA OPERACIÓN \$ 1.793.117

CAMBIOS EN PARTIDAS OPERACIONALES

AUMENTO DE DEUDORES \$ (1.008.065)
DISMINUCION DE OBLIGACIONES FINANCIERAS \$ (5.374)
AUMENTO DE PROVEEDORES Y CUENTAS POR PAGAR \$ 3.303.084
AUMENTO DE IMPUESTOS GRAVAMENES Y TASAS \$ (997.824)
DISMINUCION DE OBLIGACIONES LABORALES \$ 426.005
OTROS PASIVOS \$

FLUJO DE EFECTIVO NETO EN ACTIVIDADES DE OPERACIÓN \$ 3.510.943

ACTIVIDADES DE INVERSION

AUMENTO DE INVERSIONES \$ (3.217.216)

FLUJO DE EFECTIVO NETO EN ACTIVIDADES DE INVERSION \$ (3.217.216)

ACTIVIDADES DE FINANCIACION


FLUJO DE EFECTIVO NETO EN ACTIVIDADES DE FINANCIACION \$ 0

DISMINUCION DE EFECTIVO \$ 293.728

Efectivo a: DICIEMBRE de 2022 \$ 846.055

EFECTIVO A JUNIO 30 DE 2023 1.139.783


ROSMILAR CEBALLO MONTILLA
Representante Legal


ANA YURELI BLANCO MORENO
Contador
T.P. 146721-T


GLORIA DEL PILAR BECERRA RODRIGUEZ
Revisor Fiscal
T.P. 158 797 - T